



BusinessCollege

Wirtschaft in
Staat und Gesellschaft

Hannover,
September 2021
bis Januar 2022

Staatsaufgaben und Staatsfinanzen: Bund, Länder & Kommunen

Ulrich Herfurth,
Rechtsanwalt in Hannover und Brüssel

Dr. jur. Ulrich Hundertmark,
HAWK Hochschule Hildesheim/Holzminden/Göttingen

Oktober 2021

Übersicht

1. Staat und Staatsaufgaben – Begriffsklärungen
2. Staatsaufgaben und Daseinsvorsorge – was wird benötigt?
3. Staatsaufgaben und ihre Finanzierung (Überblick Geldquellen)
4. Steuererhebung
5. Steuereinnahmen
6. Steuerverteilung
7. Staatsausgaben und Kreditfinanzierung
8. Sonderbudgets Corona Hilfe, Fluthilfe
9. Europäische Union
10. Bundestagswahlen 2021
11. Fazit

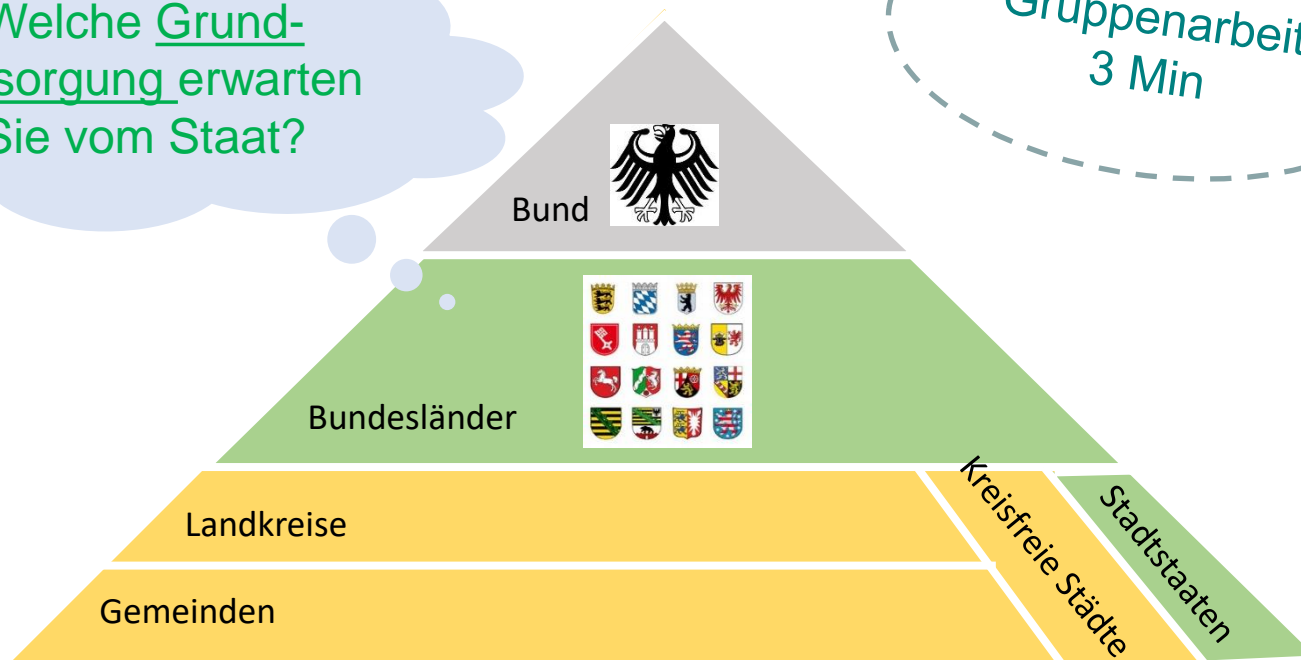
1. Staat und Staatsaufgaben,
Begriffsklärungen
-

1. Staat und Staatsaufgaben

- „Vater Staat“ – wer oder was ist das?

Welche Grund-
versorgung erwarten
Sie vom Staat?

Gruppenarbeit
3 Min

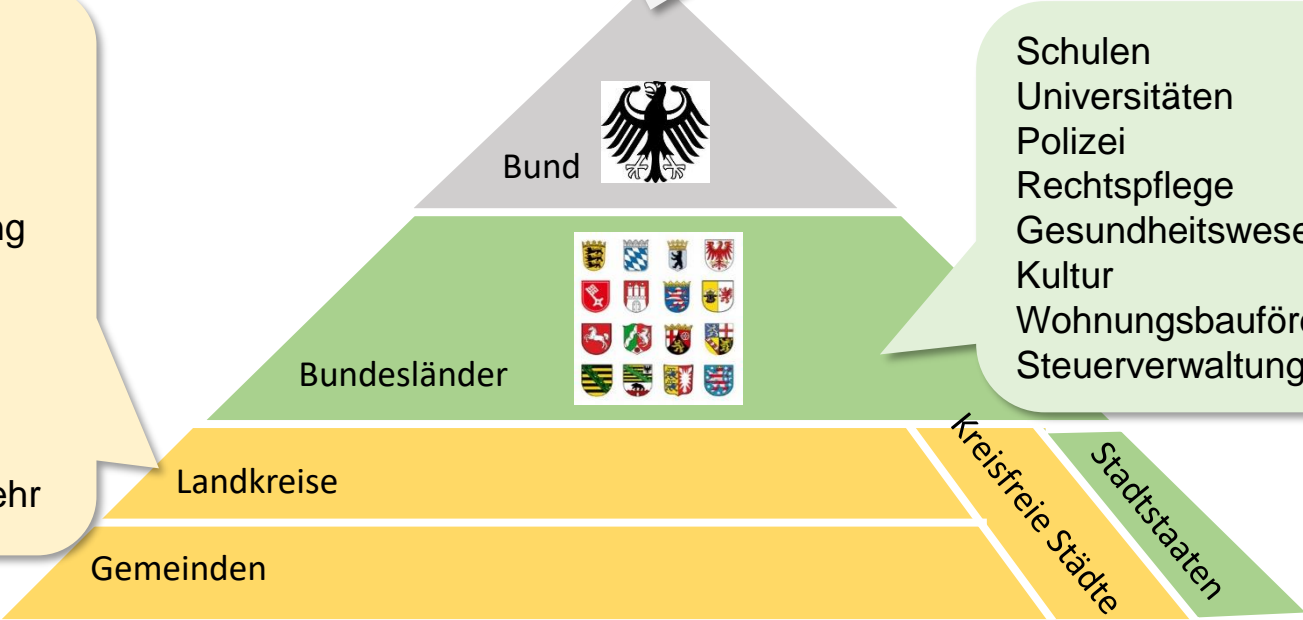


1. Staat und Staatsaufgaben

Soziale Sicherung
Verteidigung
Auswärtiges
Verkehr
Währung
Wirtschaftsförderung
Forschung
Rechtspflege

Wasser
Energie
Müllabfuhr
Kanalisation
Bauleitplanung
Meldewesen
Sozialhilfe
Kindergärten
Schulbau
Grünanlagen
Öff. Nahverkehr

Schulen
Universitäten
Polizei
Rechtspflege
Gesundheitswesen
Kultur
Wohnungsbauförderung
Steuerverwaltung



2. Staatsaufgaben und Daseinsvorsorge – was wird benötigt?

2. Staatsaufgaben und Daseinsvorsorge



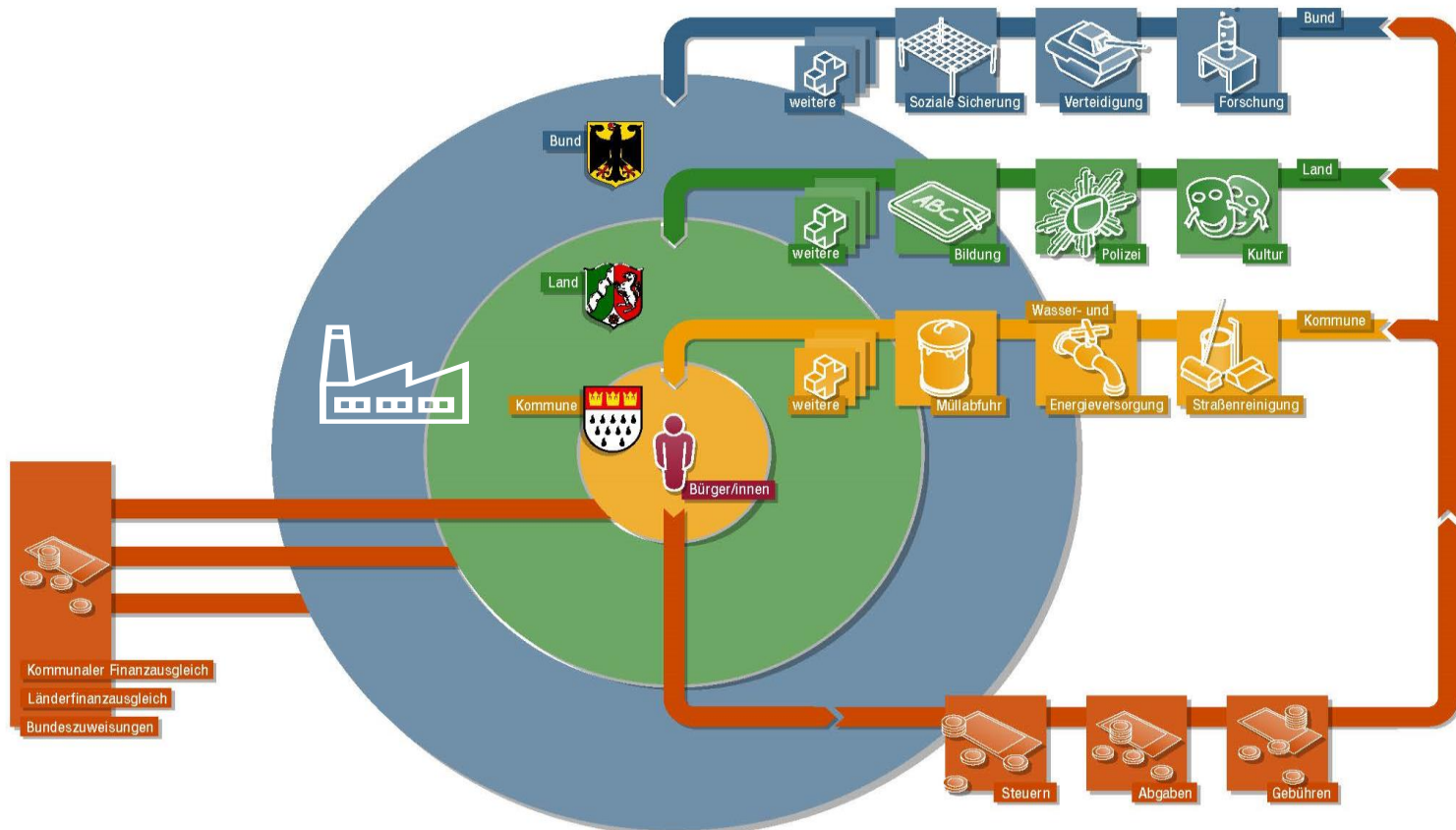
3. Staatsaufgaben und ihre Finanzierung Überblick Geldquellen

3. Staatsaufgaben und ihre Finanzierung




■ Bund, Länder, Kommunen

Beispiele für Einnahmen und Aufgaben



3. Staatsaufgaben und ihre Finanzierung

Steuern – zweckfrei, aber nicht nutzlos



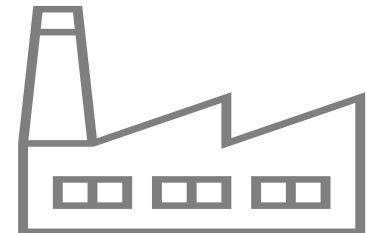
Bürger



Finanzbehörden




Steuern
Abgaben
Gebühren
Beiträge
Sonstiges



Unternehmen

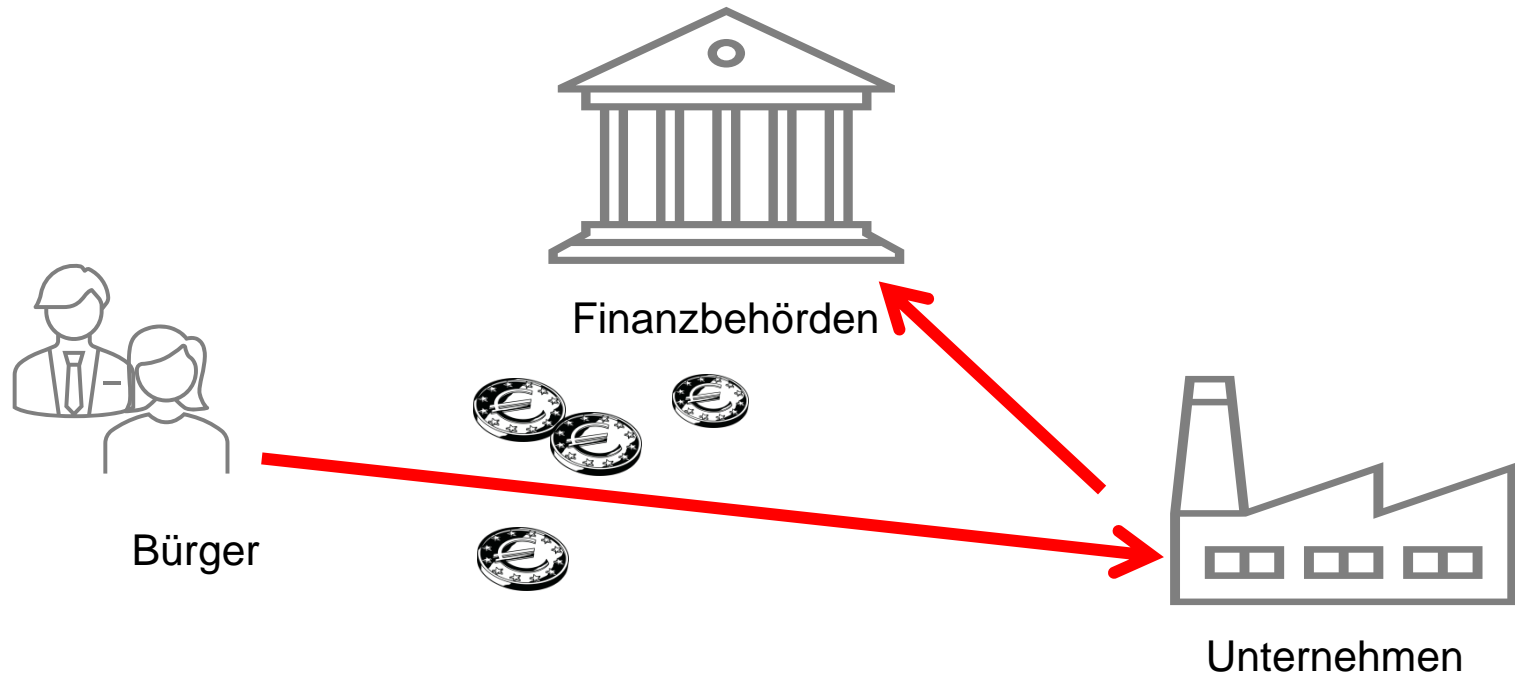
3. Staatsaufgaben und ihre Finanzierung

Steuerzahler und Steuerschuldner:
Direkte Steuern, z. B. die Einkommensteuer



3. Staatsaufgaben und ihre Finanzierung

Steuerzahler und Steuerschuldner:
indirekte Steuern, z. B. die Umsatzsteuer



4. Steuererhebung

4. Steuern – wer zahlt an wen

- Arbeitnehmer
- Der Mittelstand – Kleine und mittlere Unternehmen (KMU)

Größenklasse	Beschäftigte	Jahresumsatz	
Kleinstunternehmen	bis 9	und bis 2 Mio. €	
Kleine Unternehmen ¹	bis 49	und bis 10 Mio. €	
Mittlere Unternehmen ²	bis 249	und bis 50 Mio. €	
Großunternehmen	über 249	oder über 50 Mio. €	
Einteilung nach Europ. Kommission (2003/361/EG), Stat. Bundesamt			
¹ ohne Kleinstunternehmen ² ohne Kleine Unternehmen			

4. Steuern – wer zahlt an wen

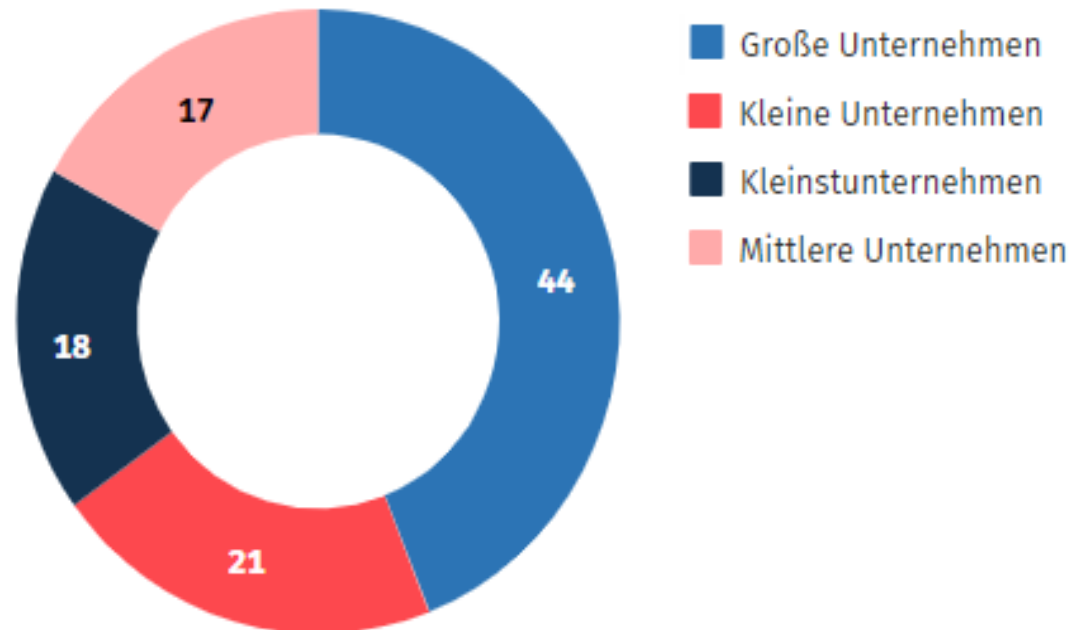
Anteile kleiner und mittlerer Unternehmen an ausgewählten Merkmalen 2019

Größenklasse	Unternehmen ²	Tätige Personen	Umsatz	Bruttoinvestitionen in Sachanlagen	Bruttowertschöpfung zu Faktorkosten
	%				
Wirtschaftsabschnitte insgesamt					
Kleine und mittlere Unternehmen (KMU) insgesamt	99,4	56,3	29,4	37,1	42,0
Kleinstunternehmen	81,9	18,2	6,4	11,8	10,8
Kleine Unternehmen	14,9	21,5	10,8	12,7	15,6
Mittlere Unternehmen	2,6	16,6	12,3	12,6	15,7
Großunternehmen	0,6	43,7	70,6	62,9	58,0

4. Steuern – wer zahlt an wen

- Arbeitnehmer
- Der Mittelstand –
Kleine und mittlere
Unternehmen (KMU)

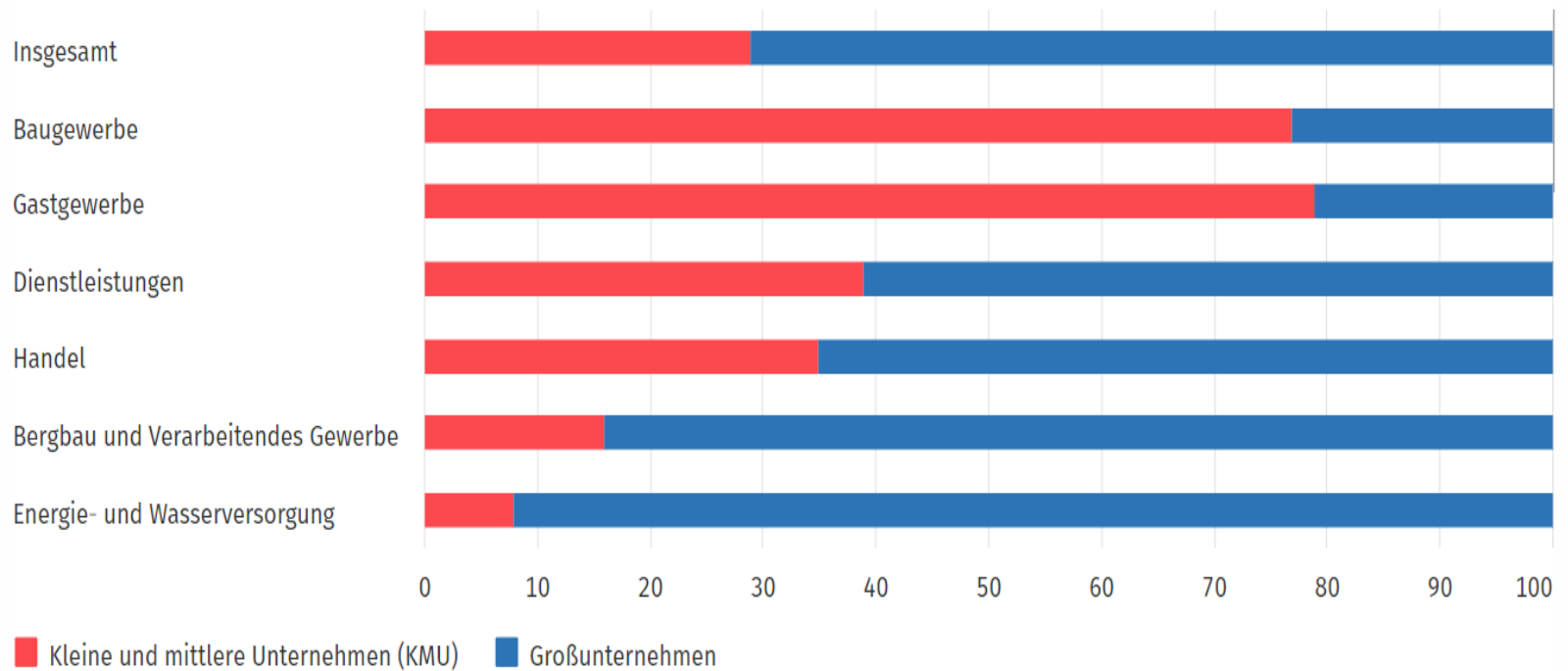
Beschäftigungsanteile nach Unternehmensgrößenklassen 2019
in %, Beschäftigte insgesamt: 31,6 Millionen



4. Steuern – wer zahlt an wen

Umsatzanteile nach Abschnitten und Größenklassen 2019

in %



4. Steuern – wer zahlt an wen

Mittelständische Unternehmen ...

- 99,4 % aller Unternehmen in Deutschland
- 29 % aller steuerpflichtigen Umsätze
- 42 % der Bruttowertschöpfung aller Unternehmen
- 56 % der sozialversicherungspflichtigen Arbeitsplätze

(Quelle: Destatis, 2019)

Übersicht

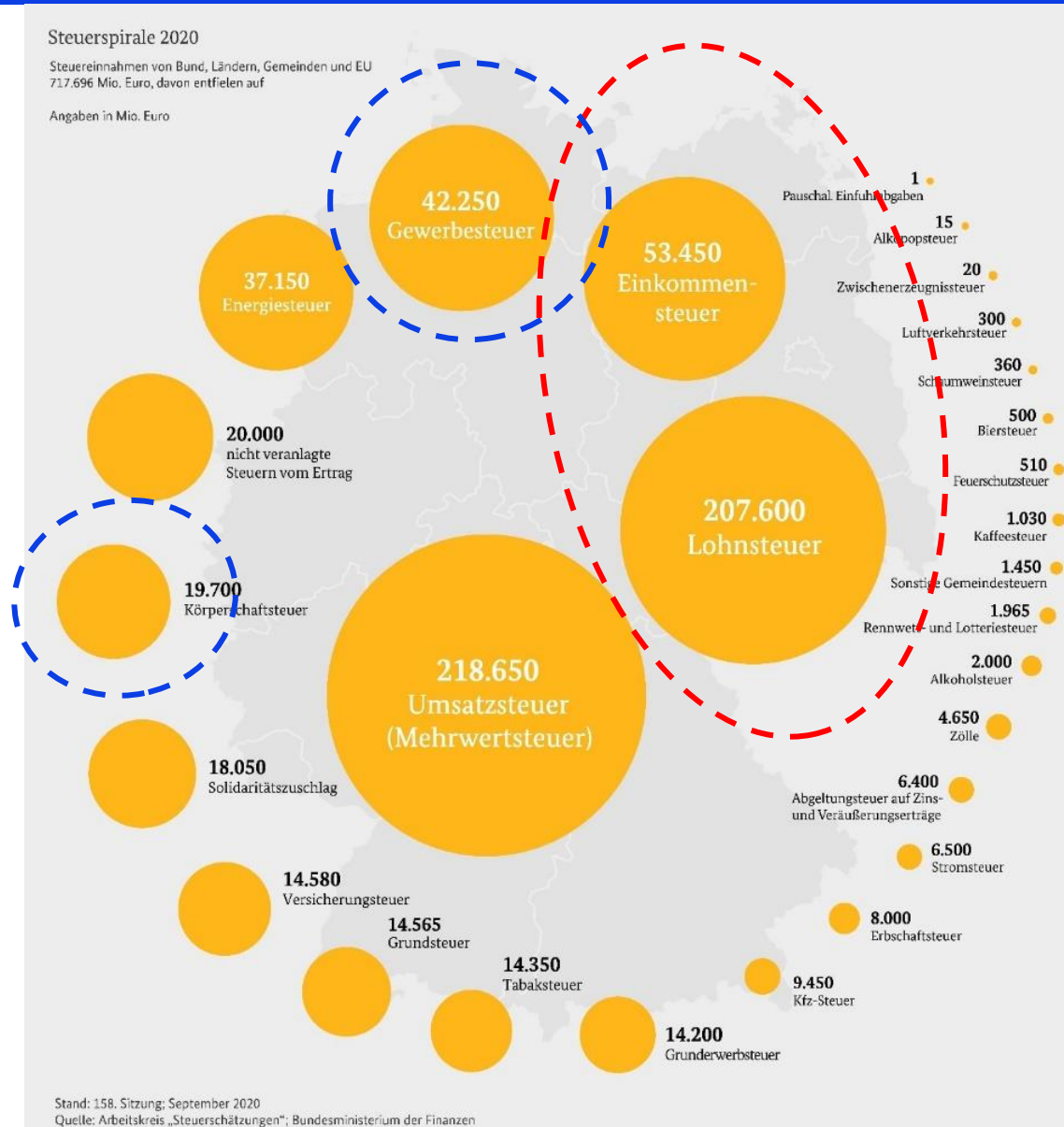
1. Staat und Staatsaufgaben – Begriffsklärungen
2. Staatsaufgaben und Daseinsvorsorge – was wird benötigt?
3. Staatsaufgaben und ihre Finanzierung (Überblick Geldquellen)
4. Steuererhebung
5. Steuerverteilung
6. Staatsausgaben und Kreditfinanzierung
7. Sonderbudgets Corona Hilfe, Fluthilfe
8. Europäische Union
9. Bundestagswahlen 2021
10. Fazit

5. Steuereinnahmen

5. Steuereinnahmen – Wer bekommt wieviel?

Steuergläubiger und Ertragshoheit

Gesamt: ca 720 Mrd



5. Steuereinnahmen – Wer bekommt wieviel?

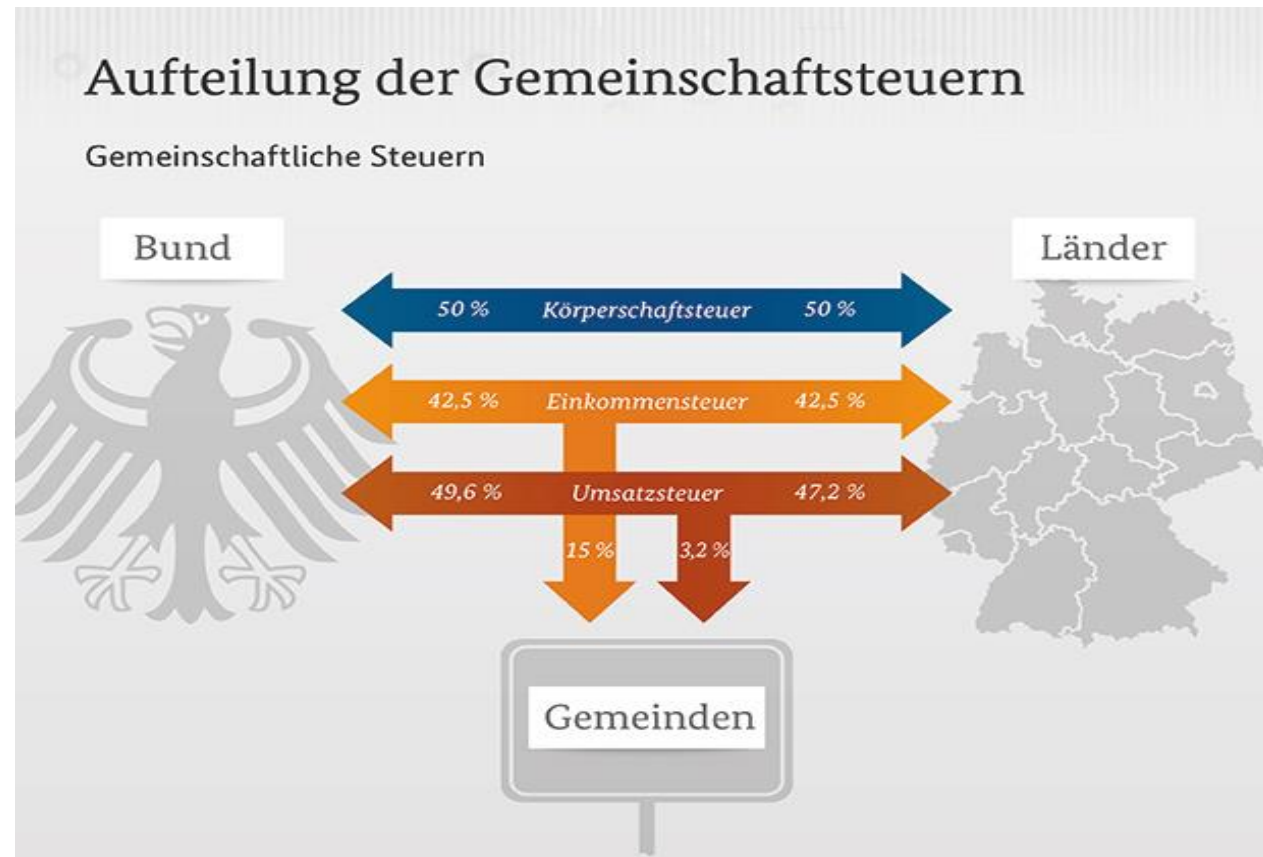
Steuergläubiger und Ertragshoheit



5. Steuerverteilung

6. Steuerverteilung – Wer bekommt wieviel?

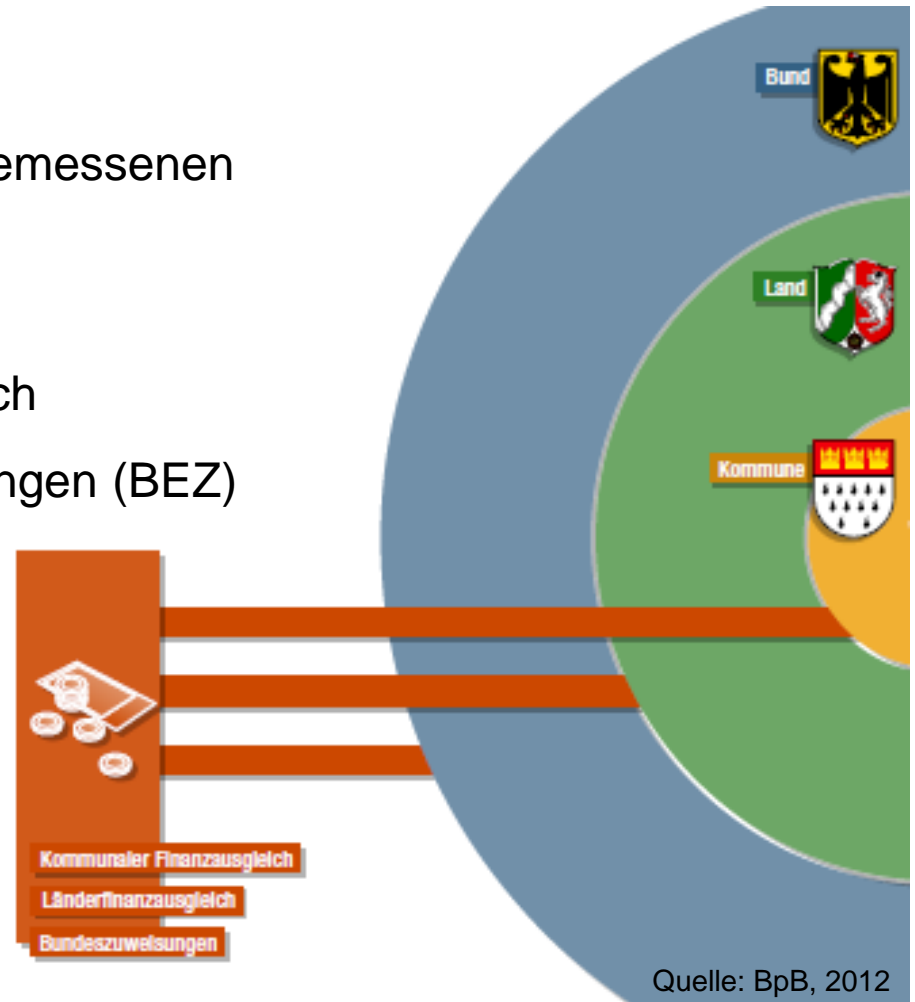
Steuergläubiger und Ertragshoheit



6. Steuerverteilung – Wer bekommt wieviel?

Ausgleichsinstrumente zur angemessenen Finanzverteilung:

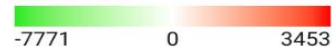
- Länderfinanzausgleich
- Kommunaler Finanzausgleich
- Bundesergänzungszuweisungen (BEZ)



6. Steuerverteilung – Wer bekommt wieviel?

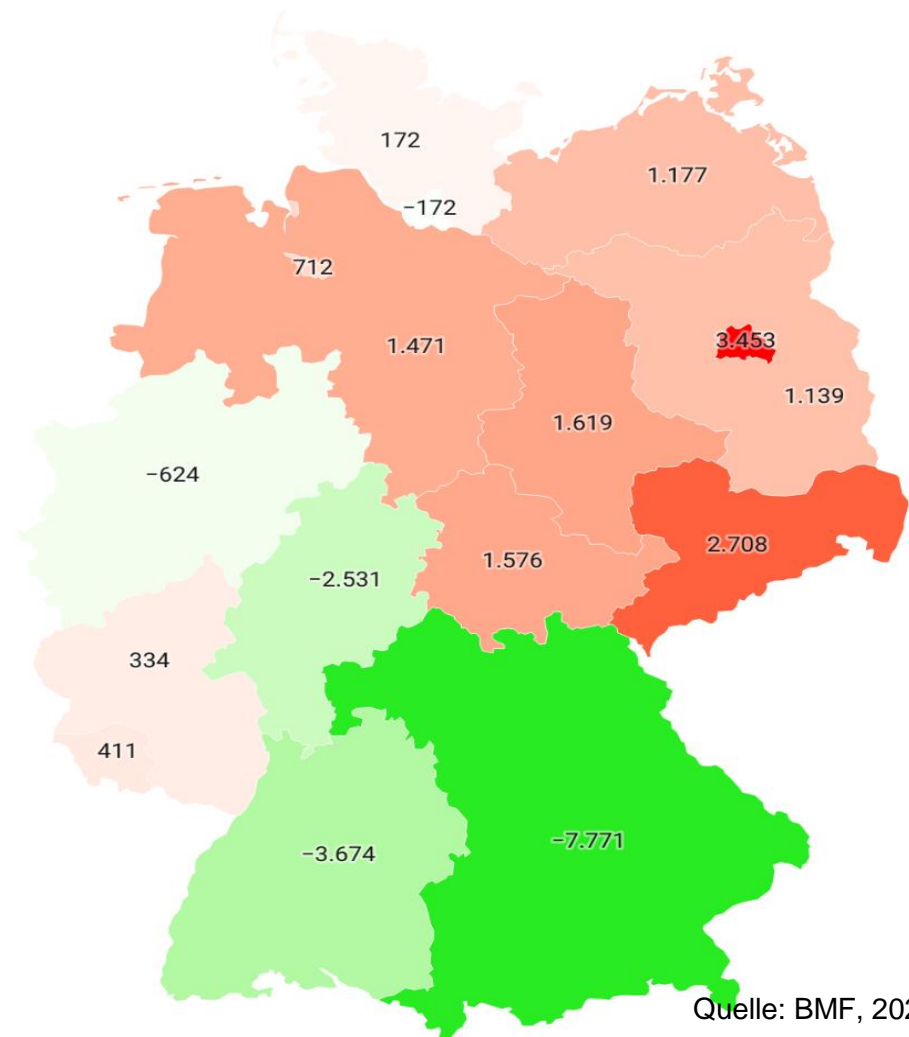
Länderfinanzausgleich

Steuerverteilung (positiv =
Nehmerland; negativ =
Geberland)



-7771 0 3453

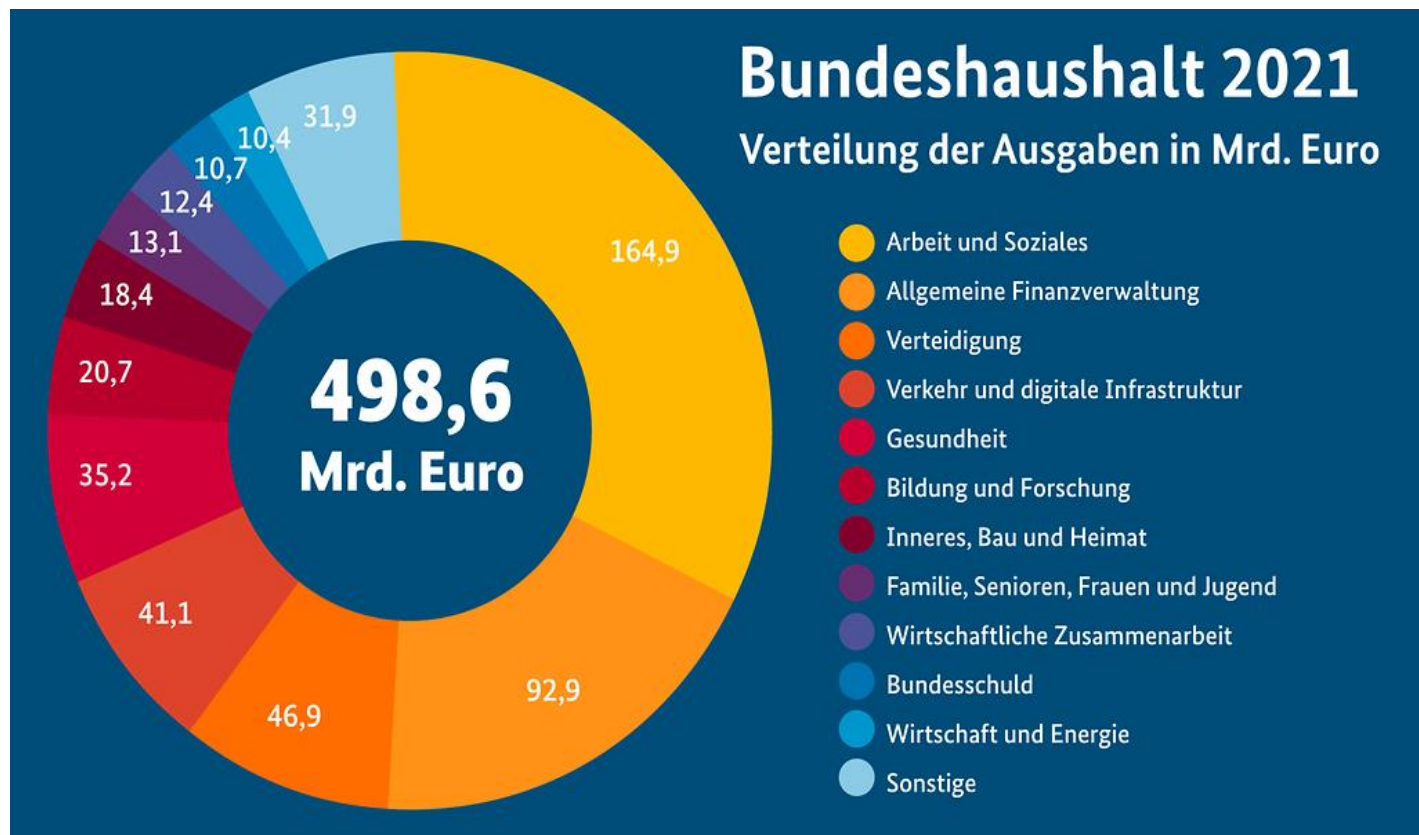
The legend shows a horizontal color gradient from green on the left to red on the right, with a white center. The values -7771, 0, and 3453 are marked along the scale.



Quelle: BMF, 2020

7. Staatsausgaben und Kreditfinanzierung

7. Ausgaben – Bundeshauhalt Wohin fließen die Steuereinnahmen?



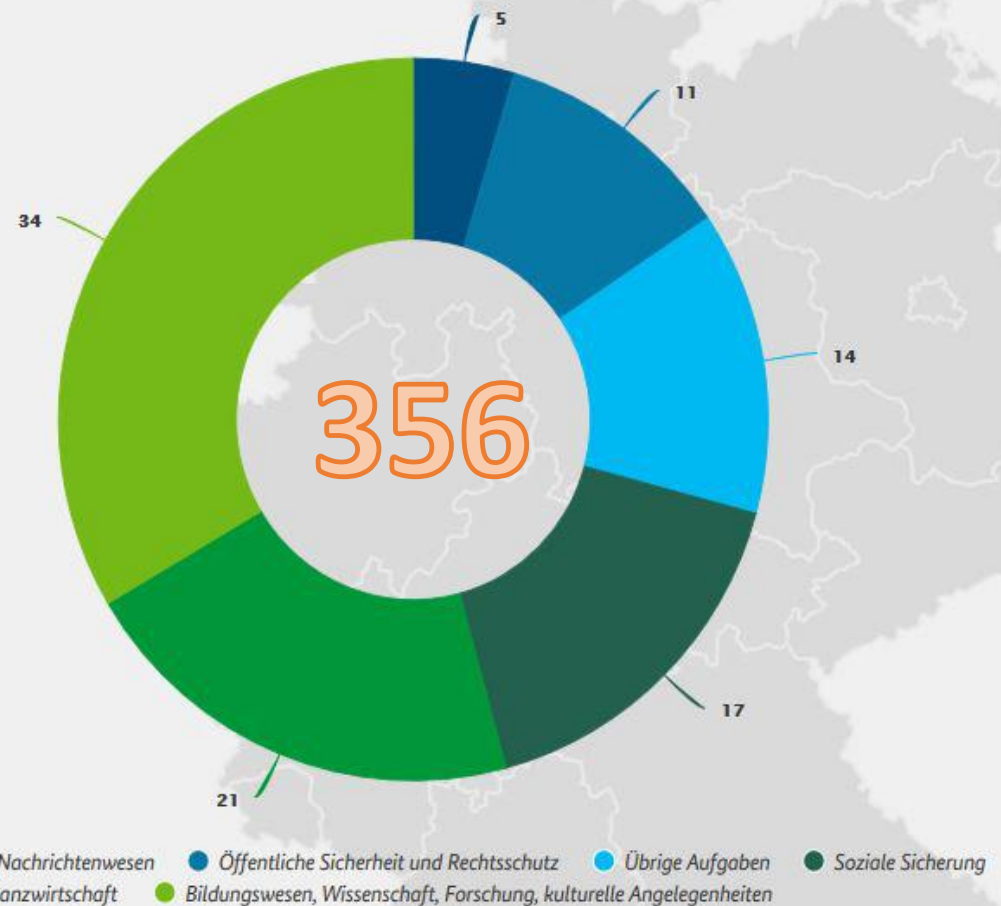
7. Ausgaben – Landeshaushalte

Wohin fließen die
Steuereinnahmen?

Länderhaushalte 2018 nach Aufgaben

Angaben in Prozent (gerundet)

Ausgabevolumen (konsolidiert für Ländergesamtheit): rund 356 Milliarden Euro



Stand: Februar 2019

Quelle: Zentrale Datenstelle der Länderfinanzminister

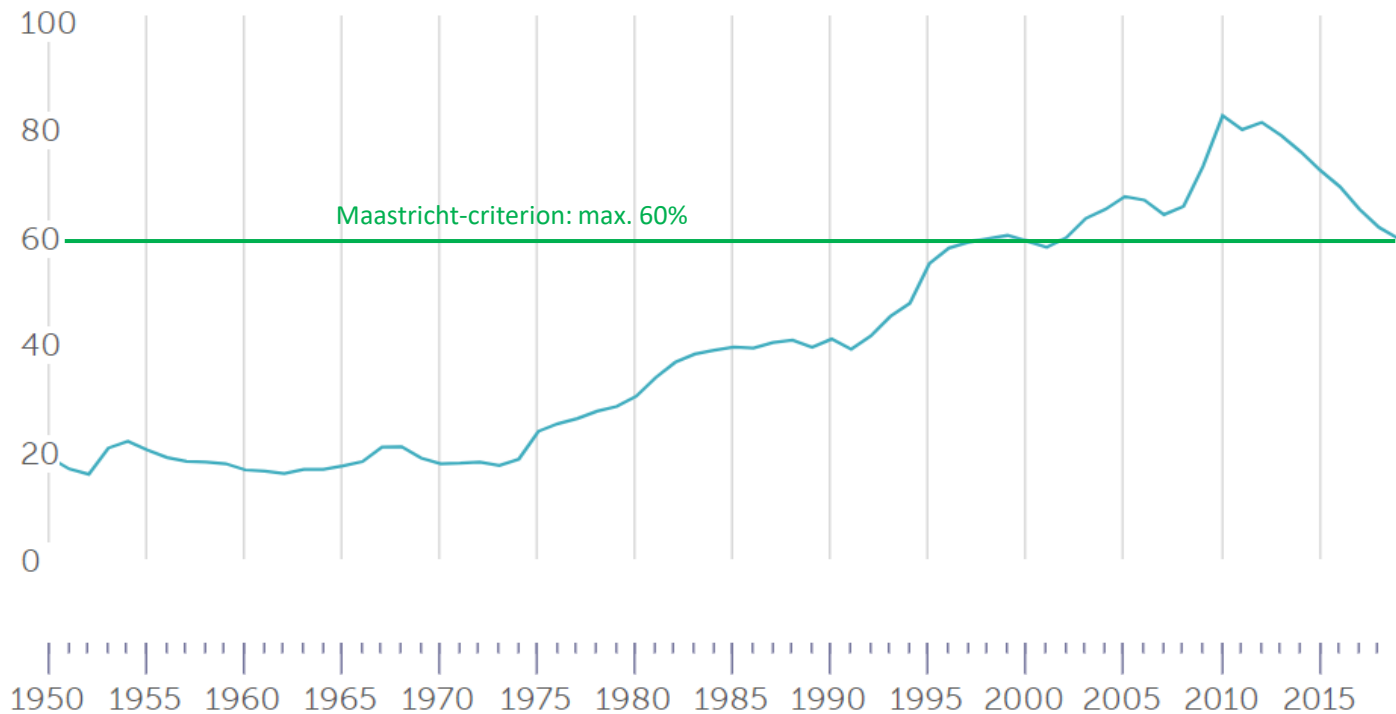
Quelle: BMF

7. Schulden – wer wird sie zurückzahlen

Verschuldensquote

TREND (1950-2019)

Percent of GDP



7. Schulden – wer wird sie zurückzahlen

Nettokreditaufnahme und Schuldenbremse

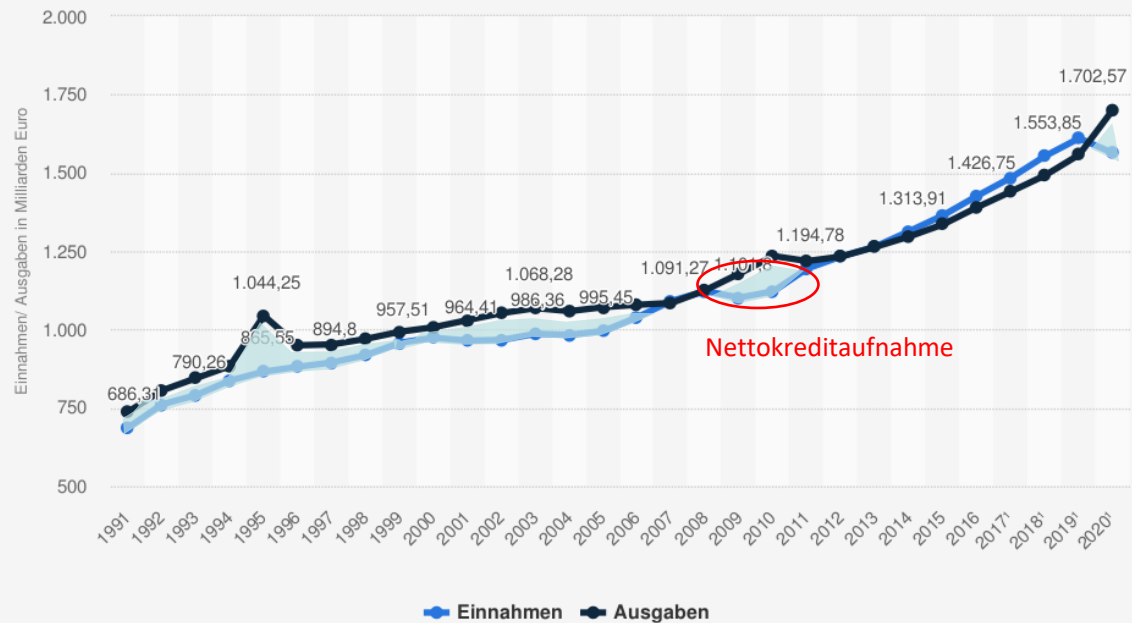
Art. 109 Abs. 3 GG

Bundshaushalt 2015-2019:

0

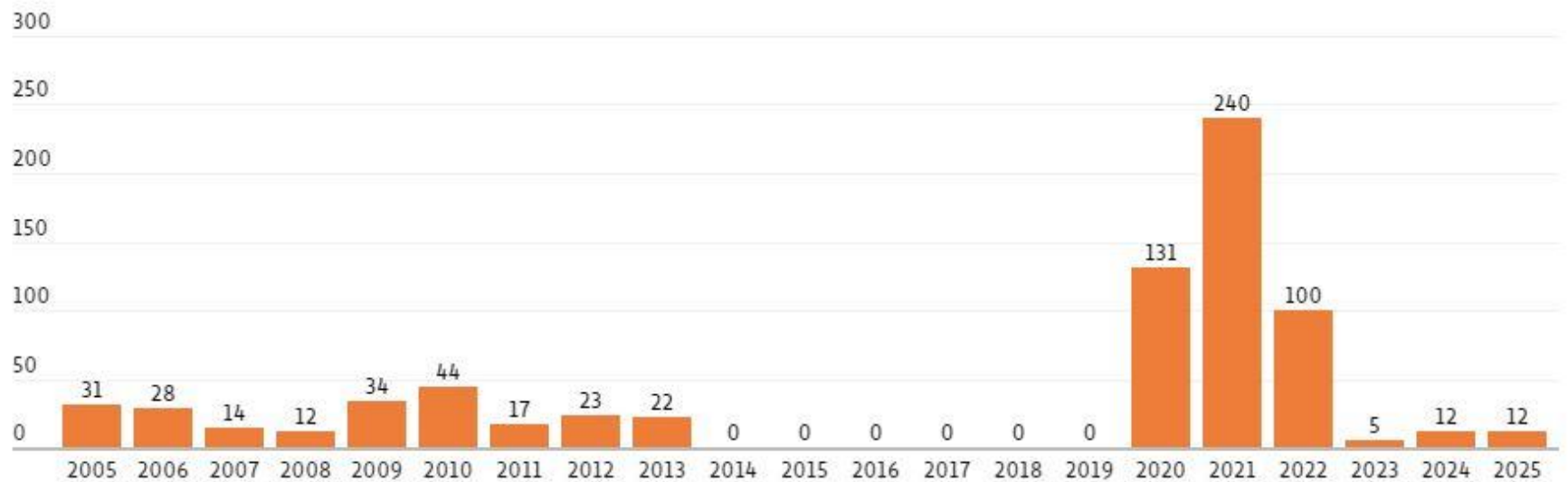
Die schwarze Null

Einnahmen und Ausgaben des deutschen Staates von 1991 bis 2020 (in Milliarden Euro)



Nettokreditaufnahme des Bundes

in Milliarden Euro¹⁾



7. Schulden – wer wird sie zurückzahlen

Nettokreditaufnahme und Schuldenbremse

Art. 109 Abs. 3 GG

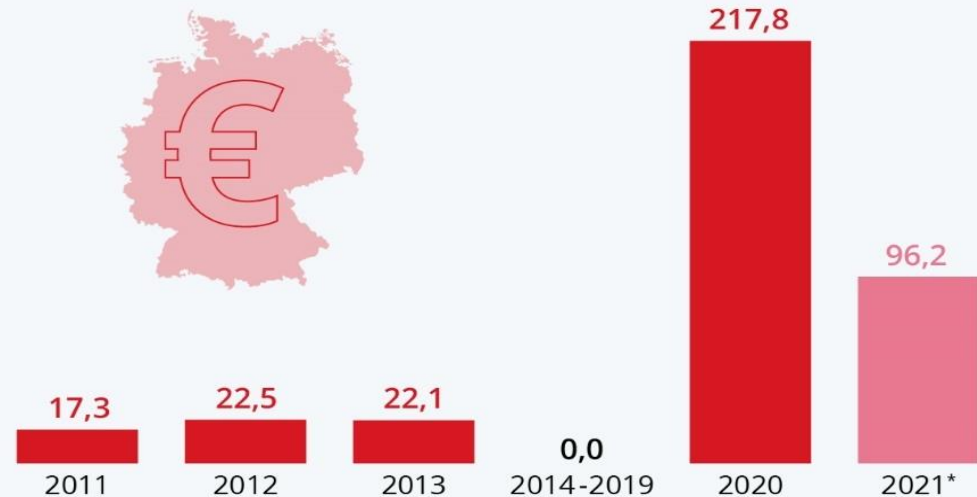
Bundeshaushalt 2015-
2019:

0

Die schwarze Null

Auch 2021 macht der Bund Milliardenschulden

Nettokreditaufnahme des Bundes (in Mrd. Euro)




* Entwurf, Stand: 23.9.2020

Quelle: Bundesministerium der Finanzen

7. Schulden – wer wird sie zurückzahlen Nettokreditaufnahme und Schuldenbremse

Art. 109 Abs. 3 GG

Bundeshaushalt 2015-
2019:


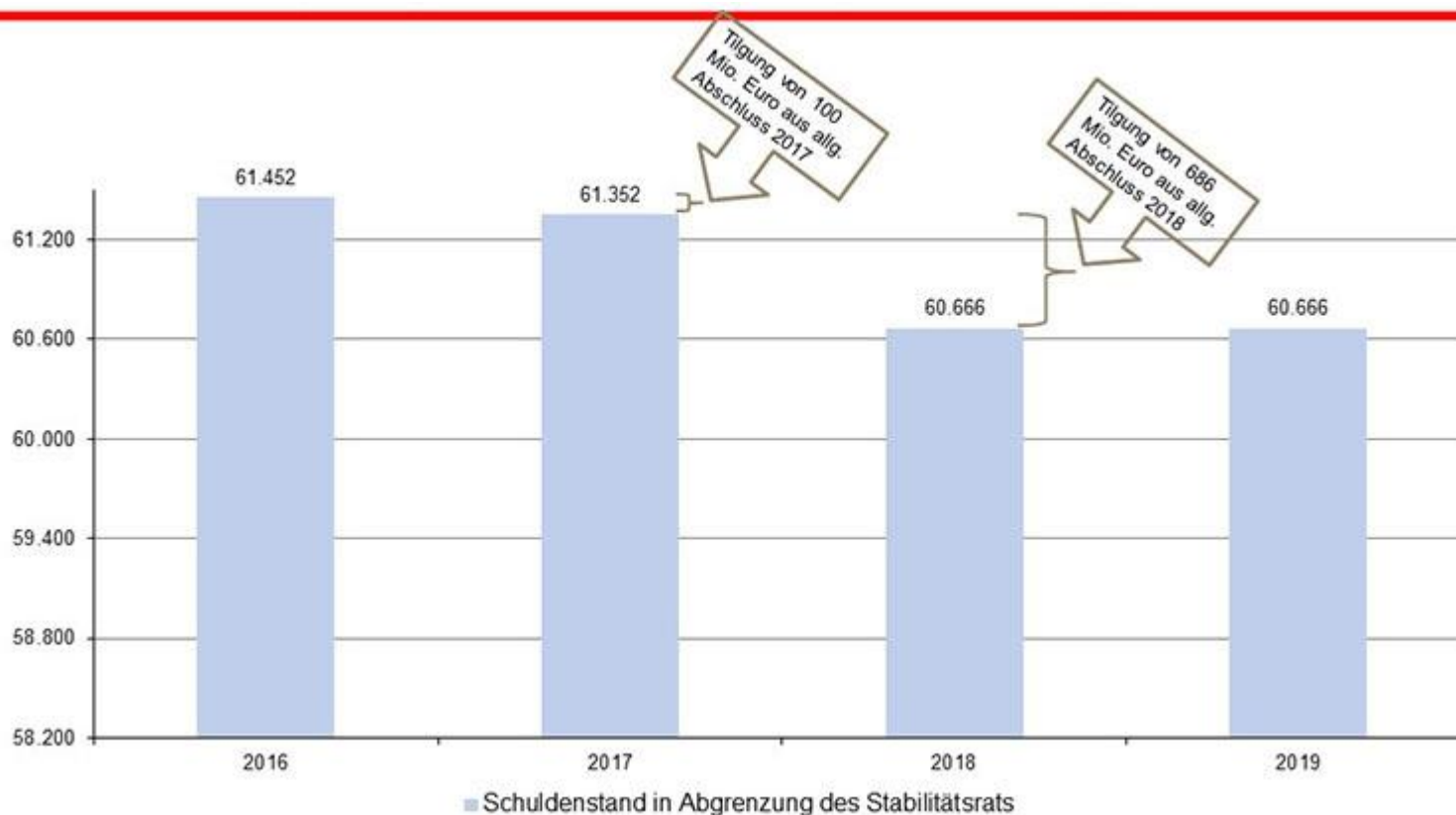


Die schwarze Null

Land	Schulden-bremse
BW	Ja
BY	Ja
BE	Nein
BB	Nein
HB	01.01.2020
HH	ja
HE	01.01.2020
MV	ja
NI	01.01.2020
NW	01.01.2020
RP	01.01.2020
SL	Nein
SN	ja
LSA	01.01.2020
SH	01.01.2020
TH	ja

7. Schulden – wer wird sie zurückzahlen

- Nettokreditaufnahme und Schuldenbremse
- Niedersachsen



Stand 8.2019

7. Schulden – wer wird sie zurückzahlen?



Die schwarze Null –
um jeden Preis?

8. Sonderbudgets Corona Hilfe, Fluthilfe

8. Sonderbudgets Corona Hilfe, Fluthilfe

Auswirkung von Corona Hilfe
auf die Wirtschaft

RECHNUNG		EUR
Corona-Welle		650,00 Mrd
4 x	162,50 Mrd	
Flutkatastrophe		30,00 Mrd
Digitalisierung		0,05 Mrd
Infrastruktur		450,00 Mrd
10 x	45,00 Mrd	
Klimaschutz		500,00 Mrd
10 x	50,00 Mrd	
Summe		1.630,05 MRD
* * * *		
WER SOLL DAS BEZAHLEN?		
* * * *		

8. Sonderbudgets Corona Hilfe, Fluthilfe

Auswirkung von Corona Hilfe
auf die Wirtschaft

So entwickelt sich die deutsche Wirtschaft

Veränderung wirtschaftlicher Kennzahlen ggü. Vorjahr (in %)*



* saison- und arbeitstäglich bereinigt; 2020 u. 2021: Prognose

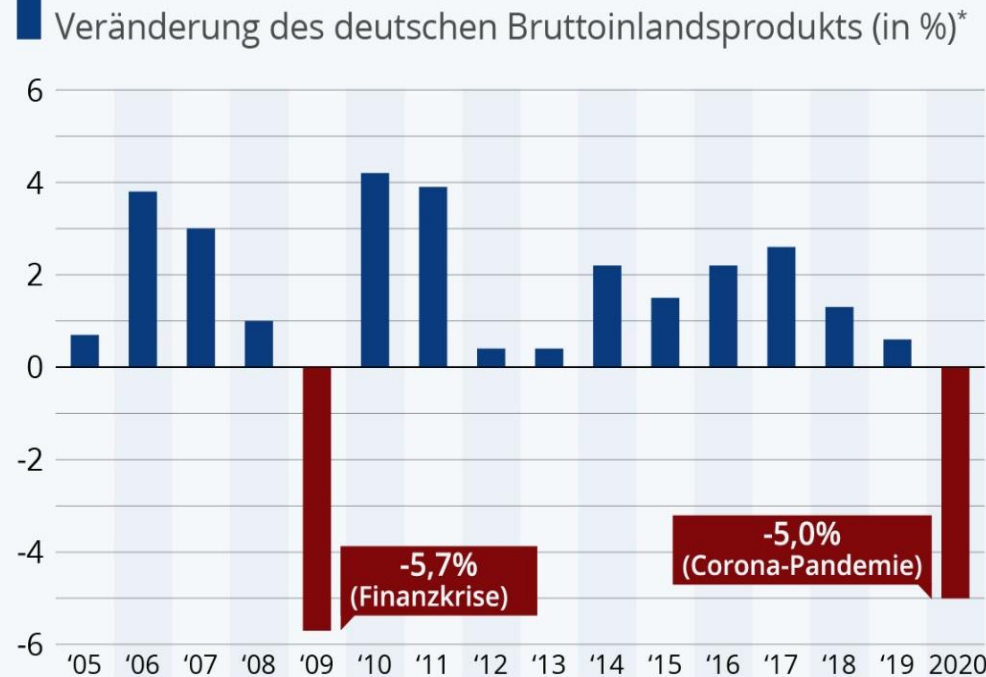
Quelle: DIW



8. Sonderbudgets Corona Hilfe, Fluthilfe

Auswirkung von Covid-19
auf die Wirtschaft

Corona-Krise trifft Wirtschaft hart



* preisbereinigt, verkettet

Quelle: Statistisches Bundesamt



8. Sonderbudgets Corona Hilfe, Fluthilfe

Reaktion der Bundesregierung
zu Covid-19

So will Deutschland aus der Corona-Krise steuern

Bestandteile des Konjunkturpaket der Bundesregierung
zur Corona-Krisenbewältigung (in Mrd. €)

Zukunftspaket



Gesamt
130 Mrd. €

- Soziale & Wirtschaftliche Härten abfedern
- Mehrwertsteuersenkung
- Länder und Kommunen unterstützen
- Zuschüsse zur Senkung der EGG-Umlage
- Junge Menschen und Familien unterstützen
- Zukunftsinvestitionen und Investitionen in Klimatechnologien
- Das Gesundheitswesen stärken und den Schutz vor Pandemien verbessern
- Europäische und Internationale Verantwortung

Konjunktur &
Wirtschaftsstärkung

Quelle: Presse- und Informationsamt der Bundesregierung



8. Sonderbudgets Corona Hilfe, Fluthilfe

Fluthilfe Juli 2021

+++ Bund-Länder-Beschluss +++

Hilfe nach Hochwasserkatastrophe

Einrichtung eines nationalen Fonds „**Aufbauhilfe 2021**“
als Sondervermögen des Bundes mit **30 Milliarden Euro**

Weitere Beschlüsse sind u.a.:

Sirenenförderprogramm des Bundes: 88 Mio. Euro für die Länder zur Ertüchtigung und Errichtung von Sirenen

Cell-Broadcasting System: Soll künftig auch die Warnung der Bevölkerung mit Textnachrichten auf Mobiltelefonen ermöglichen

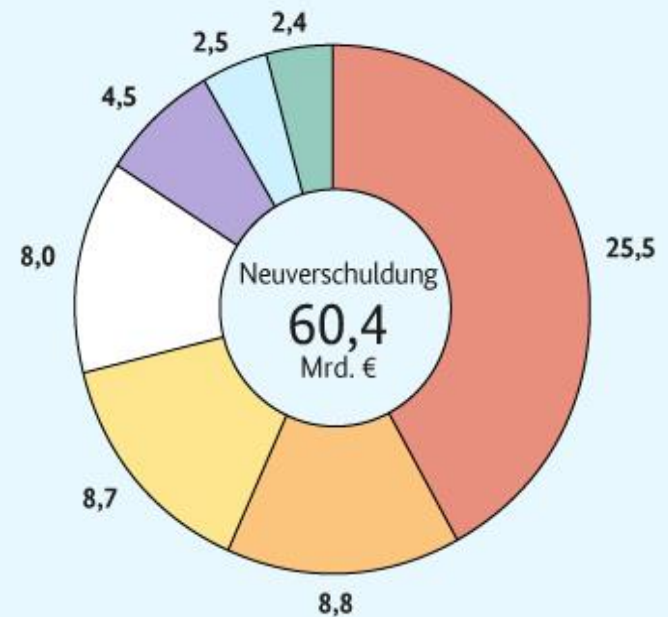
Soforthilfen: Beteiligung des Bundes an Soforthilfen für betroffene Länder, zunächst in Höhe von 400 Mio. Euro – ohne Deckelung der Gesamtsumme

8. Sonderbudgets Corona Hilfe, Fluthilfe

MIT GUTER FINANZPOLITIK WIRKSAM GEGEN DIE KRISE:

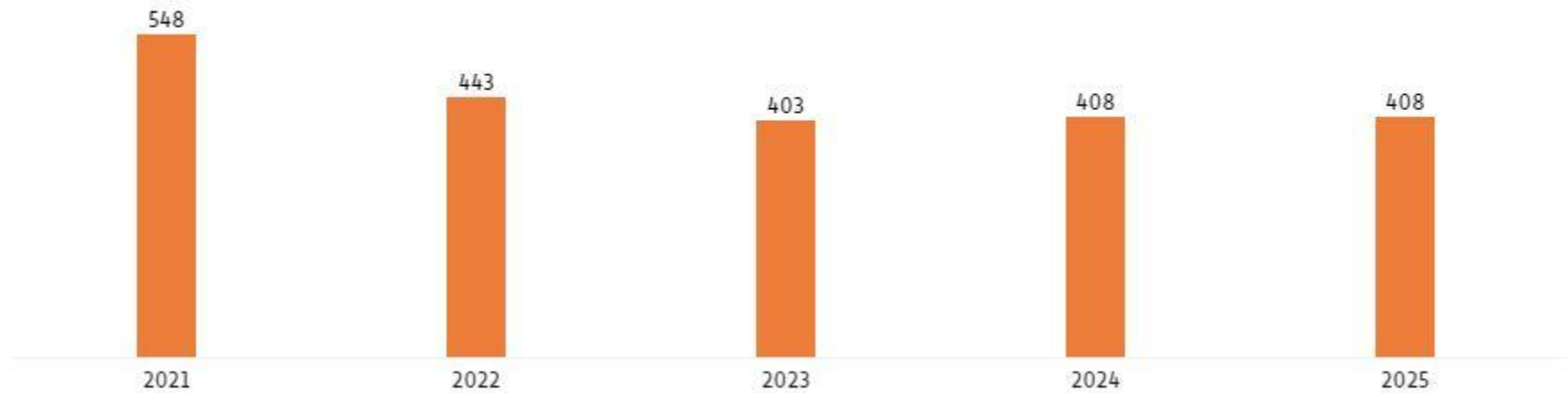
ANPASSUNGEN DURCH DEN NACHTRAGSHAUSHALT 2021

- Corona-Unternehmenshilfen
- Steuermindereinnahmen
- Massnahmen zur Pandemiebekämpfung (BMG)
- Corona-Vorsorge
- Zinsen
- Entfallener Bundesbankgewinn
- Ausgleichszahlungen
Energerversorgungsunternehmen



Bundesausgaben

in Milliarden Euro



8. Sonderbudgets Corona Hilfe, Fluthilfe

Auswirkung von Covid-19
auf die Wirtschaft

Pläne für einzelne Ressorts

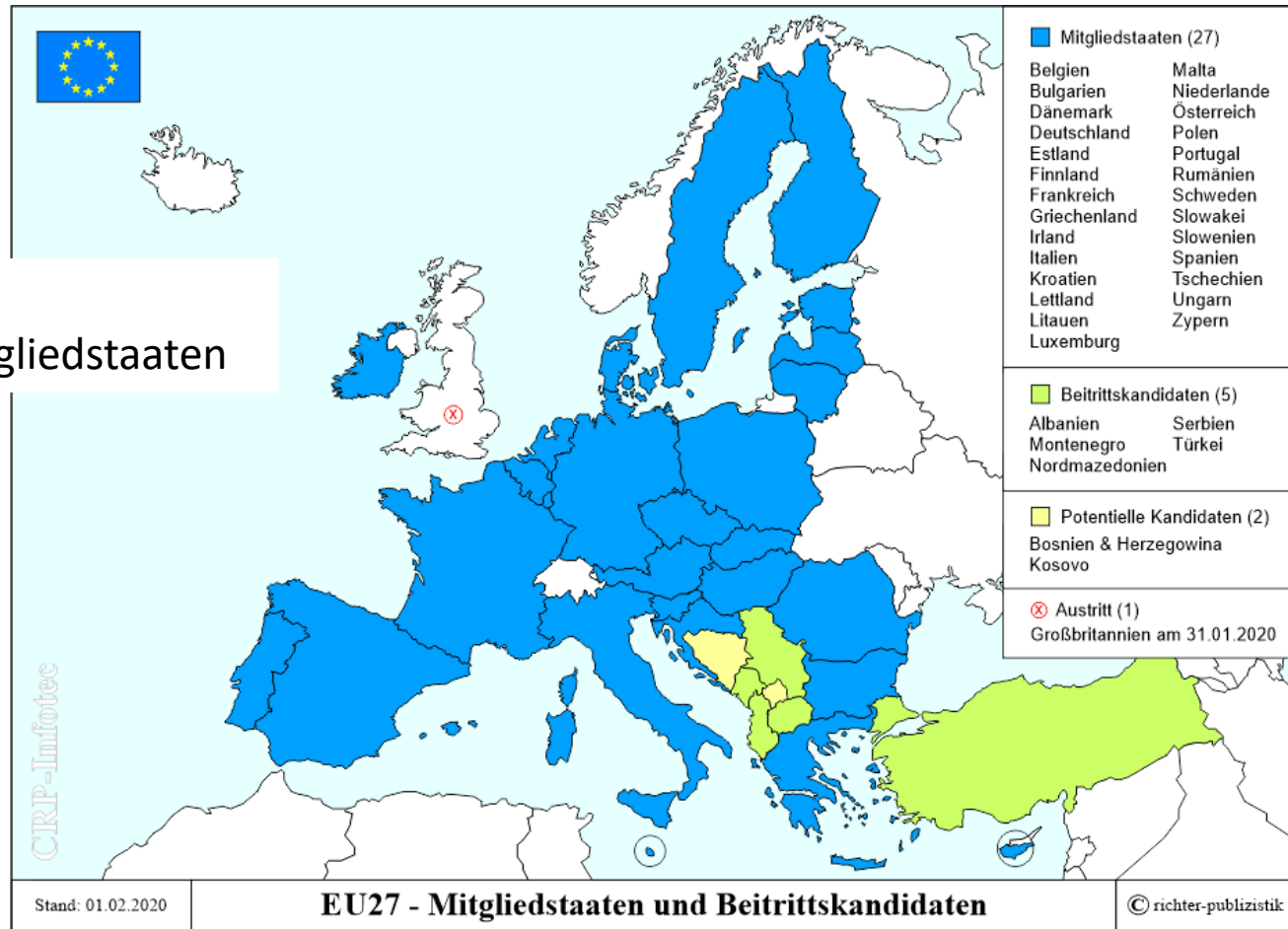
Milliarden Euro	Soll 2021	Entwurf 2022	Plan 2023	Plan 2024	Plan 2025	Veränderung 2021-2025
Arbeit und Soziales	164,9	163	165,1	172,4	175,7	6,50%
Verkehr/Digitales	41,4	36	33,1	32,1	32,8	-20,80%
Verteidigung	46,9	50,3	47,3	47,2	46,7	-0,40%
Gesundheit	49,9	26,2	18,7	16,6	16,5	-66,90%
Wirtschaft/Energie	10,3	10,6	10,2	9,3	8,6	-16,50%
Entwicklung	12,4	10,8	10	9,8	9,7	-21,80%

9. Europäische Union



9. Europäische Union

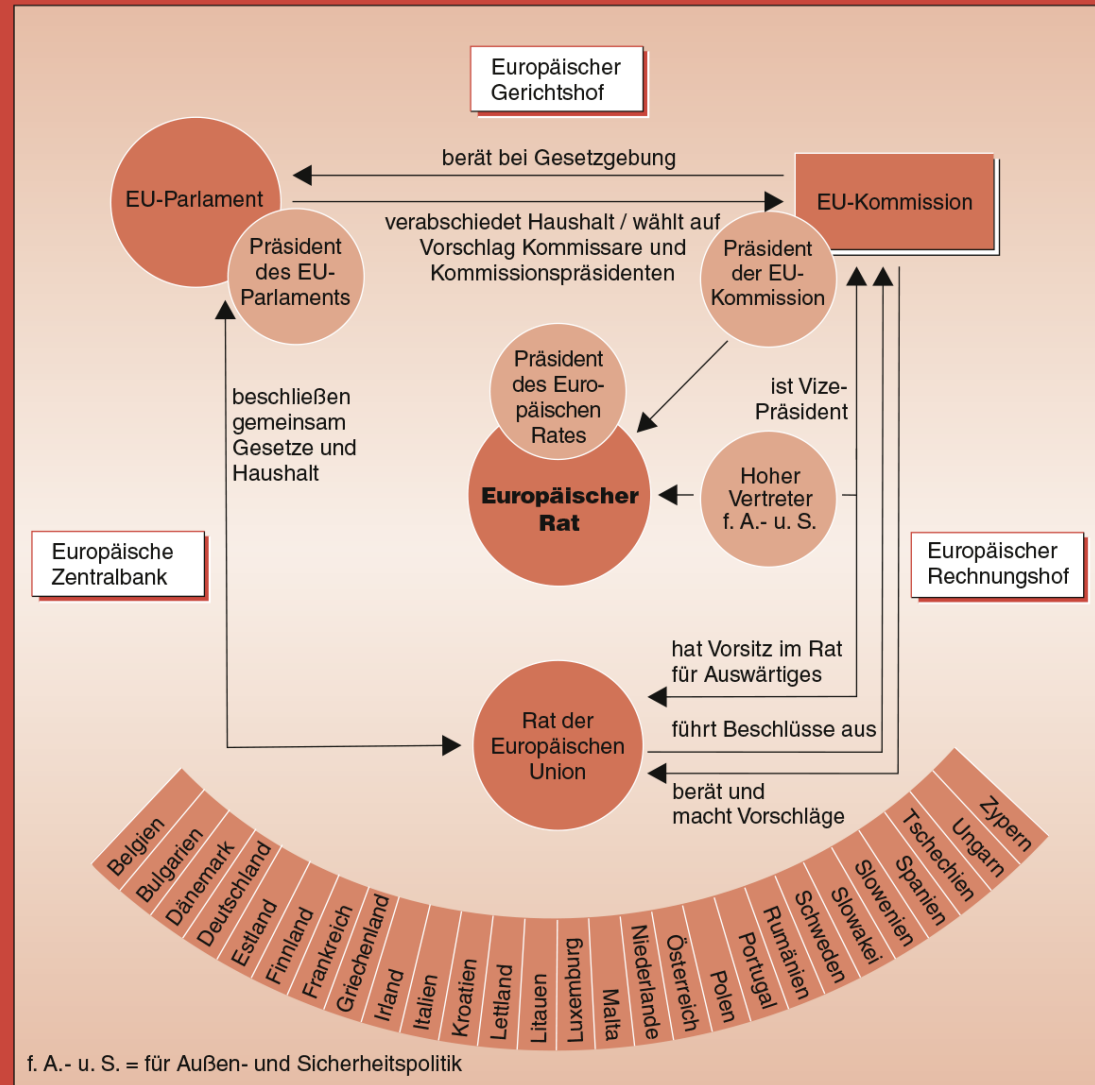
Geschichte der EU:
von EWG zu 27 Mitgliedstaaten



9. Europäische Union

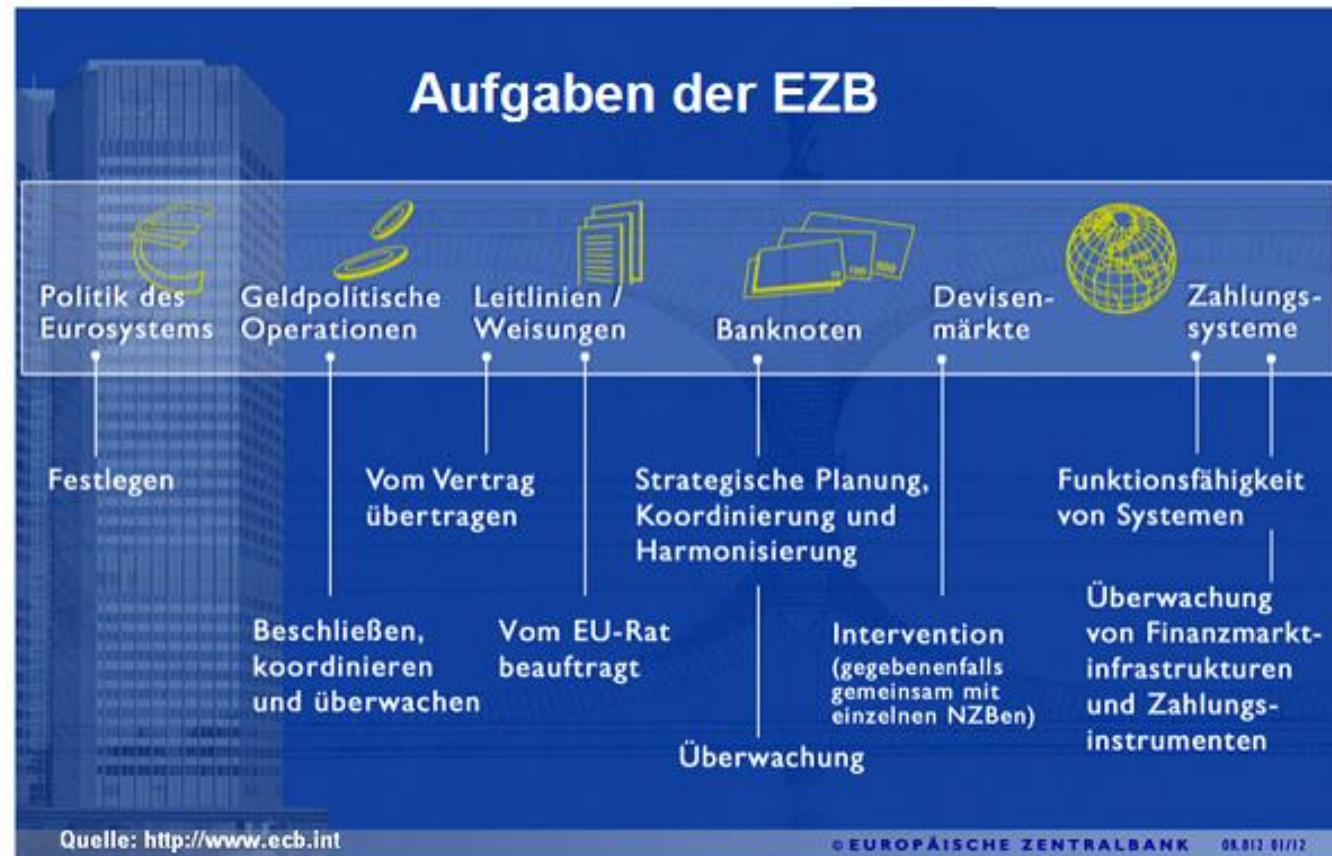
■ Struktur der EU

Das politische System der Europäischen Union



9. Europäische Union

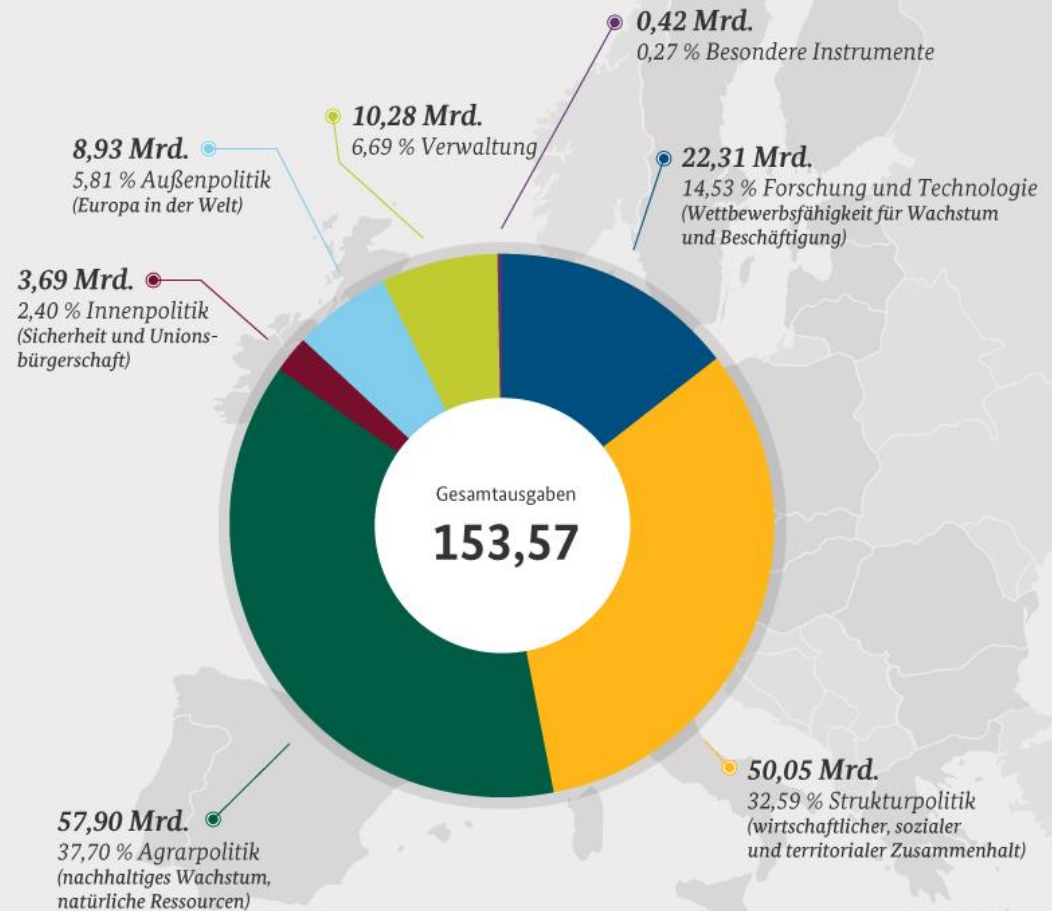
- Europäische Zentralbank



9. Europäische Union EU-Haushalt

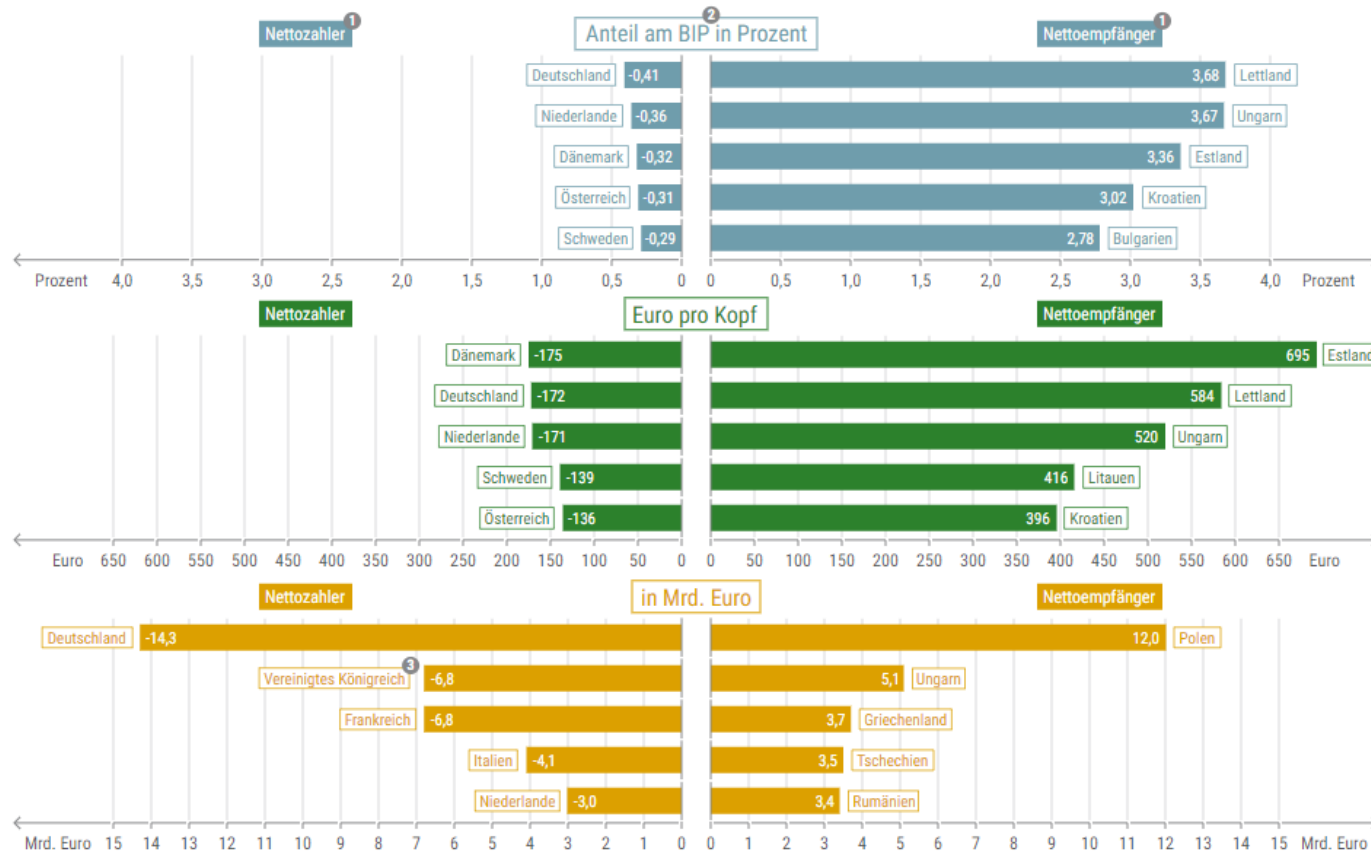
EU Haushalt 154 Mrd
Bundeshaushalt 500 Mrd

EU-Haushalt 2020 – Mittel für Zahlungen
in % der Gesamtausgaben und in Mrd. Euro



9. Europäische Union

Haushaltssalden der Mitgliedstaaten der Europäischen Union (EU), verschiedene Bezugsgrößen, 2019



9. Europäische Union

EU Corona-Nothilfe

In welcher Höhe EU-Länder von der Corona-Nothilfe profitieren

Überschuss/Differenz aus EU-Finanzhilfen (in % des BIP) und dem Rückgang des BIP 2020*



* gemäß Prognose der EU-Kommission; Angaben sind Schätzungen
Quellen: IW, EU-Kommission

10. Bundestagswahlen



10. Bundestagswahlen 2021

- Einkommensteuer – politischer oder wirtschaftlicher Faktor?

Brutto-Jahreseinkommen	CDU/CSU*	FDP	Grüne	SPD*	Die Linke	aktuelle Steuerhöhe**
25.000	-296	-592	-98	-64	-1074	2234
50.000	-617	-2484	-98	-120	-1052	8609
80.000	-710		-98	-77	98	19.324 + 282 Soli
Reichensteuer (300.000)	-710	-6129	5498	6440	24.573	111.936 + 6156 Soli
Einkommensmillionär (1.000.000 Euro)	-710	-6129	26.498	27.440	129.573	426.936 + 23.48 Soli
1.500.000	-710	-6129	998	1940	7724	651.936 + 35.856 Soli
Be- bzw. Entlastung (in Mrd. €)	minus 20	minus 75	0	plus 2	minus 10	

*alle Angaben in €; grüne Zahlen: künftige Steuer geringer als 2021; rote Zahlen: künftige Steuern höher; * Werte folgen aus Annahmen des IW zur Ausgestaltung des Wahlprogramms;** laut Steuerrechner des Bundesfinanzministeriums*

11. Fazit

11. Fazit

- Die öffentliche Hand ist eine große Umverteilungsmaschine ...
- ... mit der Zielrichtung, die das GG vorgibt, nämlich ...
- ... Marktwirtschaft und Sozialstaat.



Dozenten



Ulrich Herfurth
Rechtsanwalt
Herfurth & Partner
Rechtsanwalts-gesellschaft mbH
Hannover Göttingen
www.herfurth.de



Dr. Ulrich Hundertmark
HAWK Fakultät [m]
Haarmannplatz 3
37603 Holzminden
ulrich.hundertmark@hawk.de



Das Programm business4school wurde als Projekt von den Lions Clubs in Göttingen initiiert und wird inzwischen in Göttingen, Braunschweig, Hannover und Hildesheim angeboten und in Kooperation mit Wirtschaftsverbänden, IHK, Unternehmen und Hochschulen getragen.

Das Konzept von business4school unterstützt den Unterricht an den Schulen und schafft zusätzliche Wissensangebote. Der Themenkatalog soll das Verständnis von Wirtschaft als Verbraucher, als Bürger und aus betrieblicher Sicht vermitteln.

business4school (UG)
haftungsbeschränkt
Luisenstr. 5
30159 Hannover

Web www.business4school.de
Mail college@business4school.de